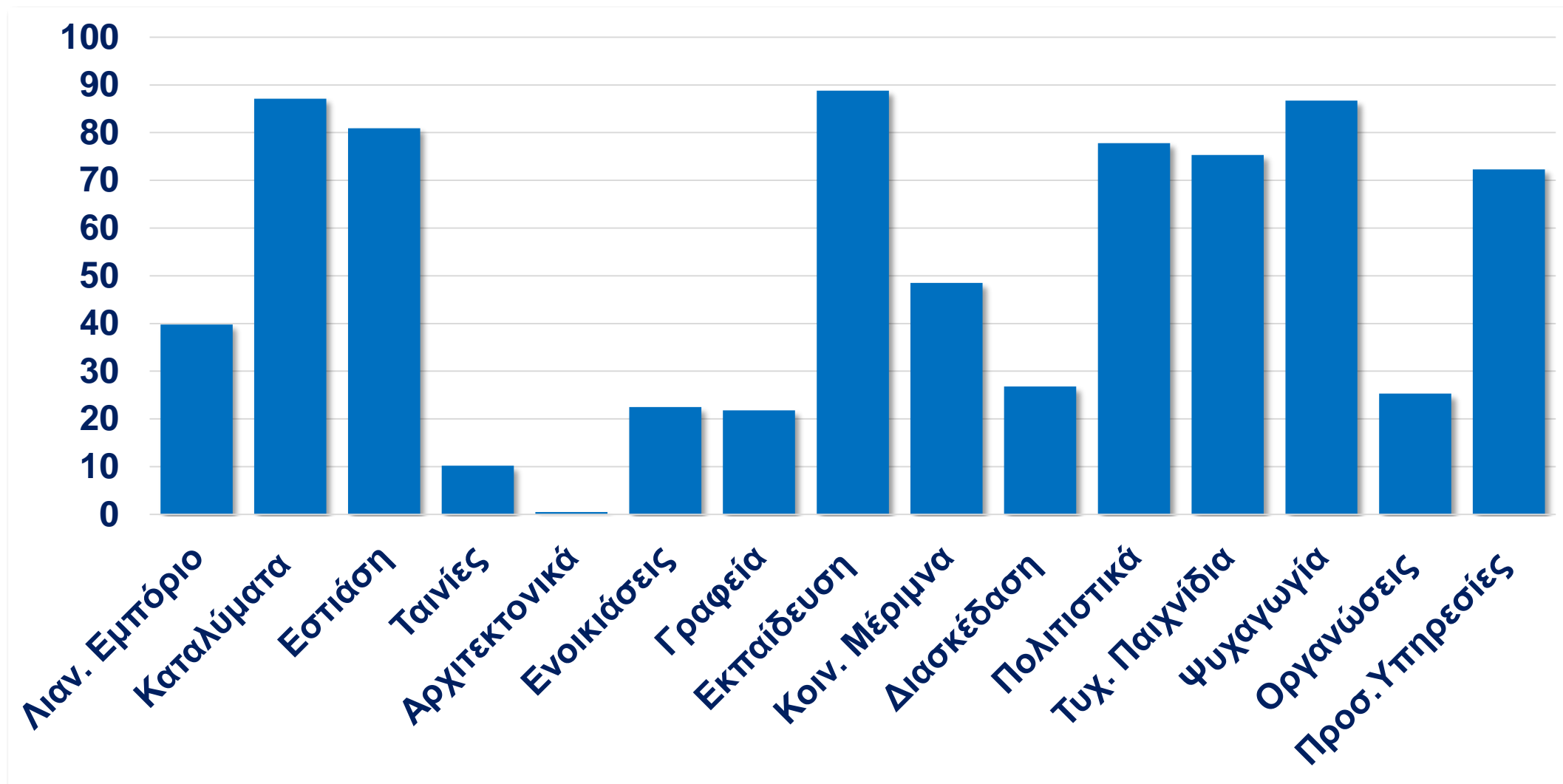


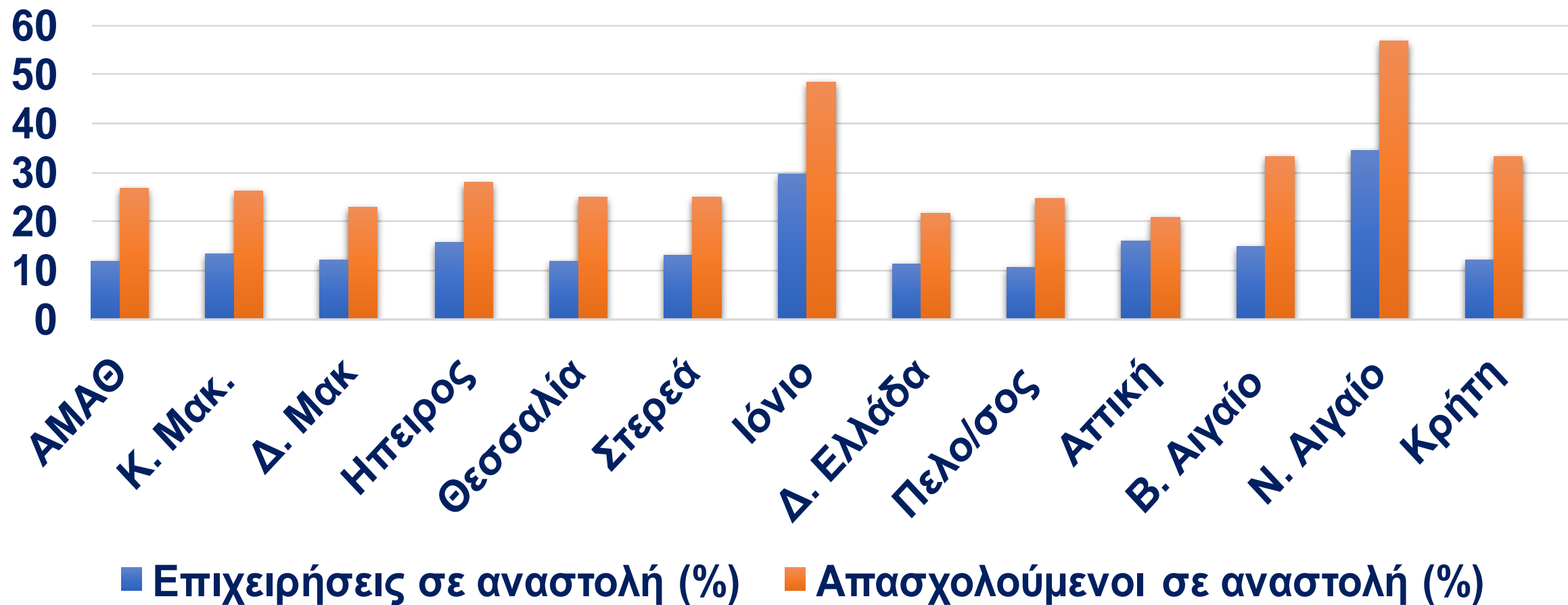
# Επιχειρήσεις μετά την καραντίνα Ποιο είναι το νέο status quo ?

Δρ. Γιώργος Ξηρογιάννης  
Αναπληρωτής Γενικός Διευθυντής

## % επιχειρήσεων σε αναστολή



## % αναστολή επιχειρήσεων και εργασίας

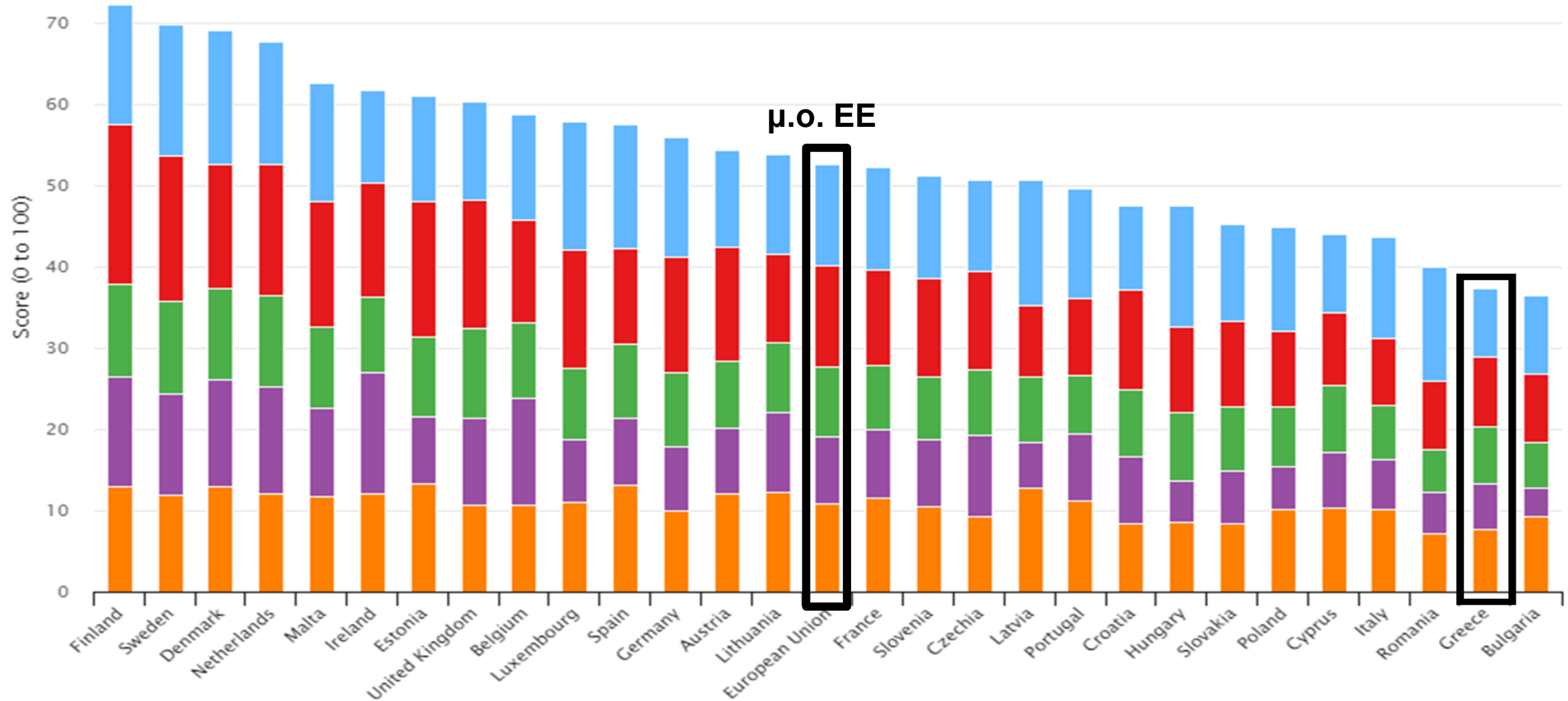


Πρόγραμμα	Επιχειρήσεις	Επιχορηγήσεις	Εργαζόμενοι
Επιστρεπτέα προκαταβολή	139.041	€1,4 δισ.	
ΤΕΠΙΧ II	10.150	€1,3 δισ.	
Επιδότηση τόκων υφιστάμενων δανείων ΜΜΕ	παράταση	€750 εκατ.	
Δάνεια με εγγύηση δημοσίου		€3,6 δισ.	
Πρόγραμμα SURE	3.400	€1,5 δισ.	37.900

Πηγή: Υπουργείο Ανάπτυξης & Επενδύσεων

- Gov.gr – επίσπευση κατά 2 μήνες
  - Ηλεκτρονική Έκδοση Υπεύθυνων Δηλώσεων
  - Ηλεκτρονική Έκδοση Εξουσιοδοτήσεων
  - Ηλεκτρονική εγγραφή στο Taxisnet
- Αποστολή εγγράφων και πιστοποιητικών από ΚΕΠ μέσω email ή ψηφιακής θυρίδας πολίτη
- Ηλεκτρονική αναζήτηση εγγράφων σε έργα ΕΣΠΑ
- Ανοικτά δεδομένα
- Διευκολύνσεις τηλε-συνεδριάσεων

# DESI 2020: Οικονομία & επιχειρήσεις ψηφιακά ανέτοιμες

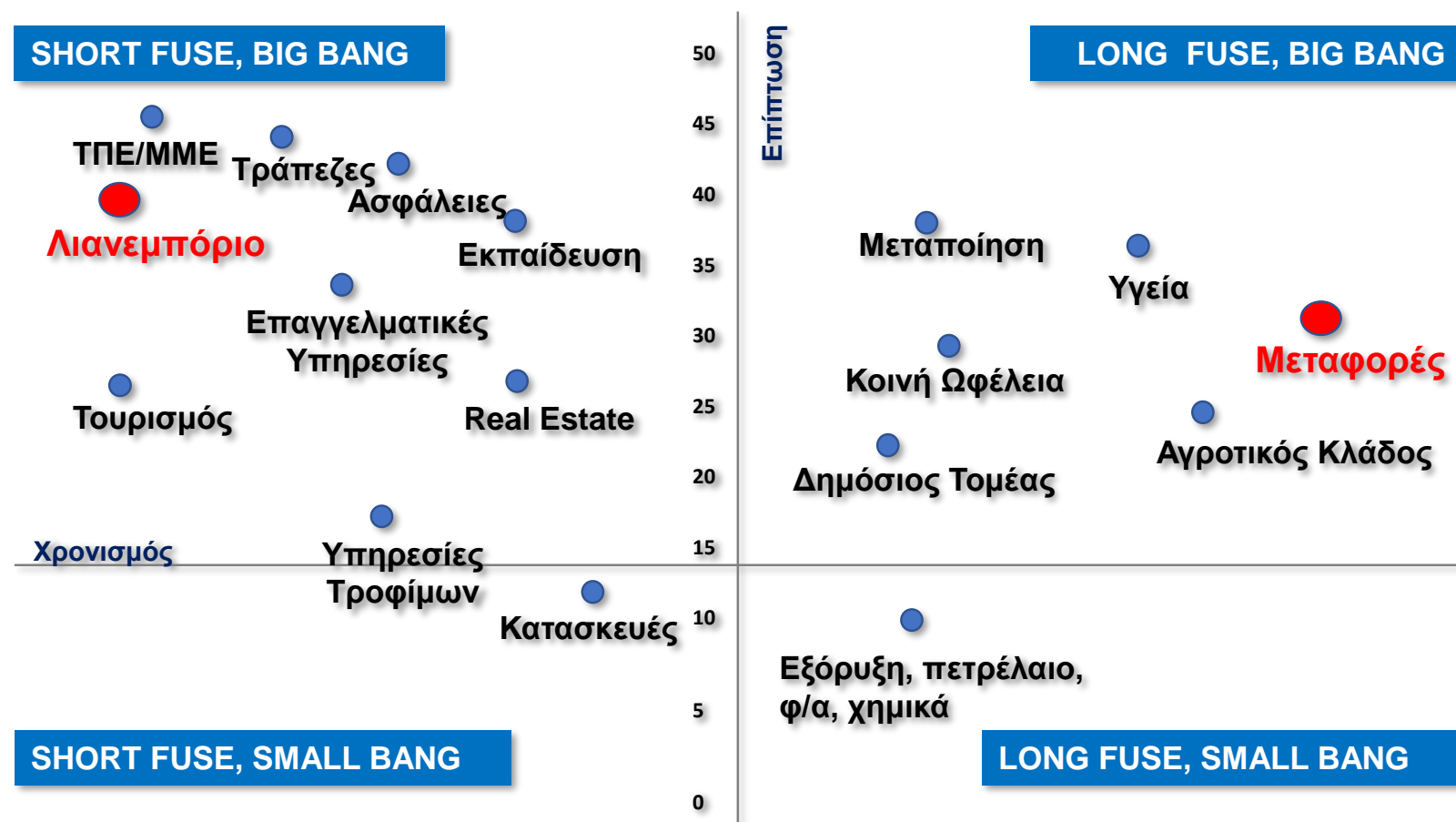


Ελλάδα 2018: 27<sup>η</sup> θέση

2019: 26<sup>η</sup> θέση

2020: 27<sup>η</sup> θέση

# Η επόμενη ημέρα είναι ψηφιακή ?



## Θέματα Στρατηγικής



~91%

Σημαντικός ο ψηφιακός μετασχηματισμός



Ωστόσο μόνο το

~48%

Έχει στρατηγική ψηφιακού μετασχηματισμού



Ενώ, μόλις το

~24%

Έχει δείκτες ψηφιακού μετασχηματισμού

## 2019

- **35%** διείσδυση e-commerce (50% στην ΕΕ)
- **15%** ετήσια ανάπτυξη e-commerce
- **21%** των e-καταναλωτών με 1 αγορά

## Απρίλιος 2020

- **Διπλασιασμός** των e-καταναλωτών
- **+ 171%** δαπάνη μέσω e-commerce
- **+ 45%** επισκεψιμότητα σε e-καταστήματα
- **+ 52%** όγκος παραγγελιών,
- **+ 50%** παραγγελίες μέσω Η/Υ
- **+ 53%** παραγγελίες μέσω κινητών
- **50%** των νέων χρηστών **ψηφιακά ενεργοί** μετά το άνοιγμα των καταστημάτων
- **57%** των καταστημάτων βλέπει θετικά τις ηλεκτρονικές αγορές



**Βιομηχανία / μεταποίηση**

**Εμπόριο**

**Ψηφιακά δίκτυα εφοδιασμού**

- **15-25%** μείωση στη διατήρηση αποθεμάτων έτοιμων προϊόντων
- **25%** μείωση κόστους εξερχόμενων (outbound) logistics
- **44%** βελτίωση αποδοτικότητας μεταφορικών μέσων & παγίων
- **20-30%** βελτίωση διαθεσιμότητας α' υλών και διατήρηση αποθεμάτων
- **40%** αύξηση ακρίβειας picking και μείωση κόστους διόρθωσης λαθών
- **60%** μείωση μισθολογικού κόστους
- **40%** αύξηση δυναμικότητας μεταφορικού δικτύου
- **25%** μείωση κόστους μεταφορικού δικτύου

***In the digital world, it is not the big fish that eats the small fish, it is the fast fish which eats the slow fish***

K. Schwab, Founder, WEF

***Big data will spell the death of customer segmentation and force to understand each customer as an individual or risk being left in the dust***

G. Rometty, CEO, IBM

Το παρόν συντάχθηκε από τον Τομέα Βιομηχανίας, Ανάπτυξης, Δικτύων & Περιφερειακής Πολιτικής του ΣΕΒ. Αξιοποιήθηκαν στοιχεία που παράχθηκαν στο πλαίσιο του έργου «Μηχανισμός παρακολούθησης των αλλαγών και υποστήριξης των δράσεων ανάπτυξης και προσαρμοστικότητας της βιομηχανίας», το οποίο συγχρηματοδοτείται από την Ελλάδα και την ΕΕ (Ευρωπαϊκό Κοινωνικό Ταμείο) μέσω του ΕΠ «Ανταγωνιστικότητα, Επιχειρηματικότητα και Καινοτομία».



Με τη συγχρηματοδότηση της Ελλάδας και της Ευρωπαϊκής Ένωσης

# Επιχειρήσεις μετά την καραντίνα Ποιο είναι το νέο status quo ?

πληροφορίες: [industrial@sev.org.gr](mailto:industrial@sev.org.gr)